



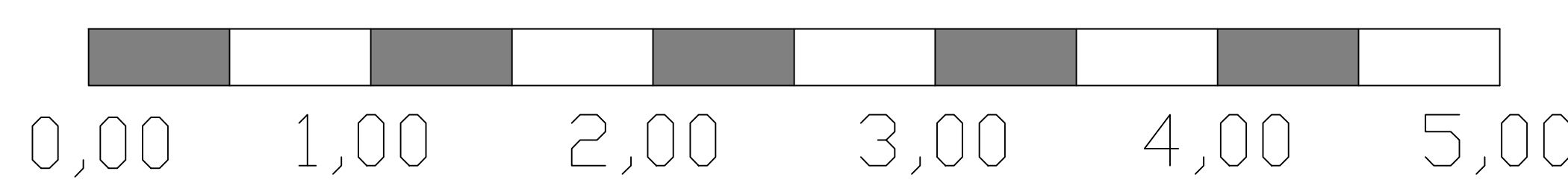
# Schnitt A - A

## Versorgungsleitungen

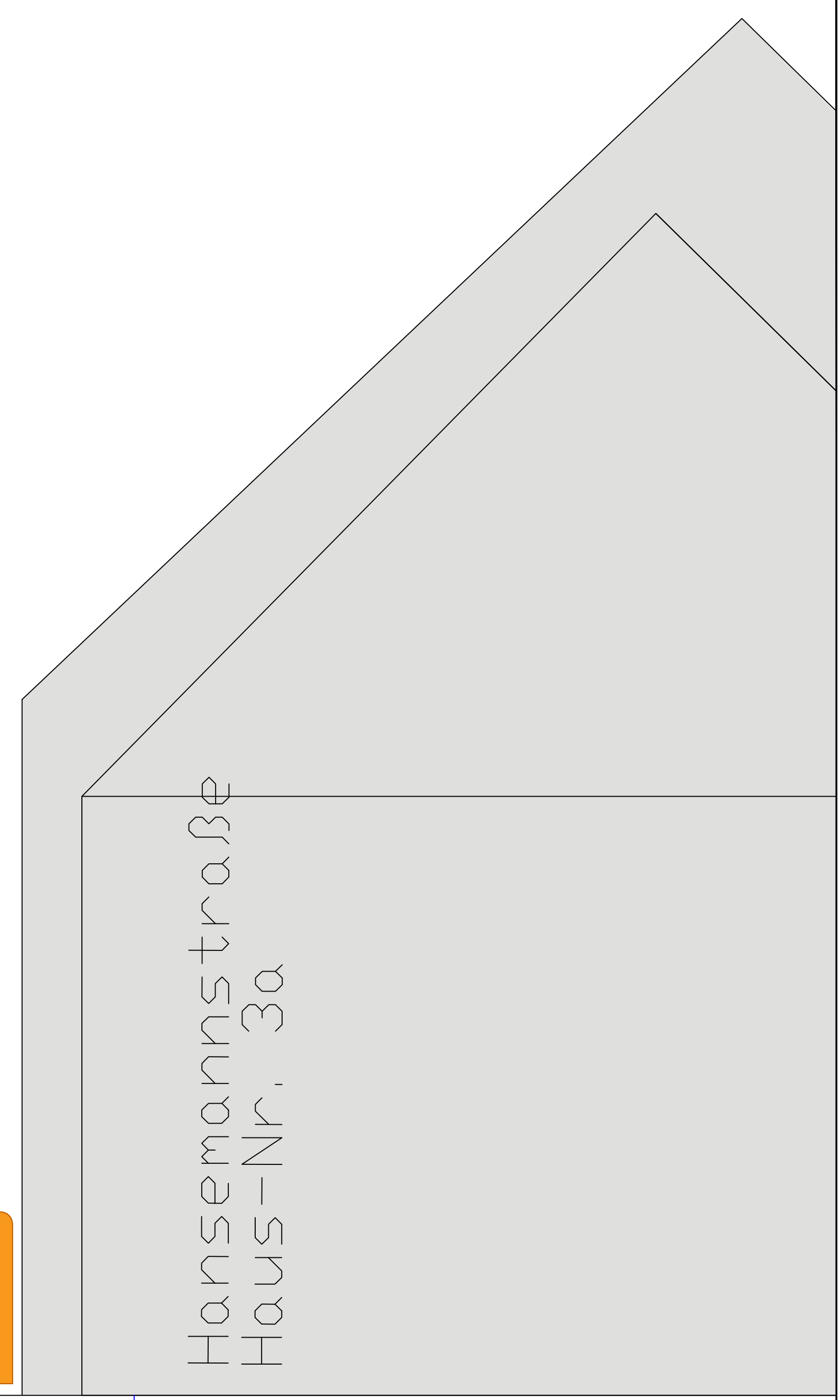
### - Bestand -



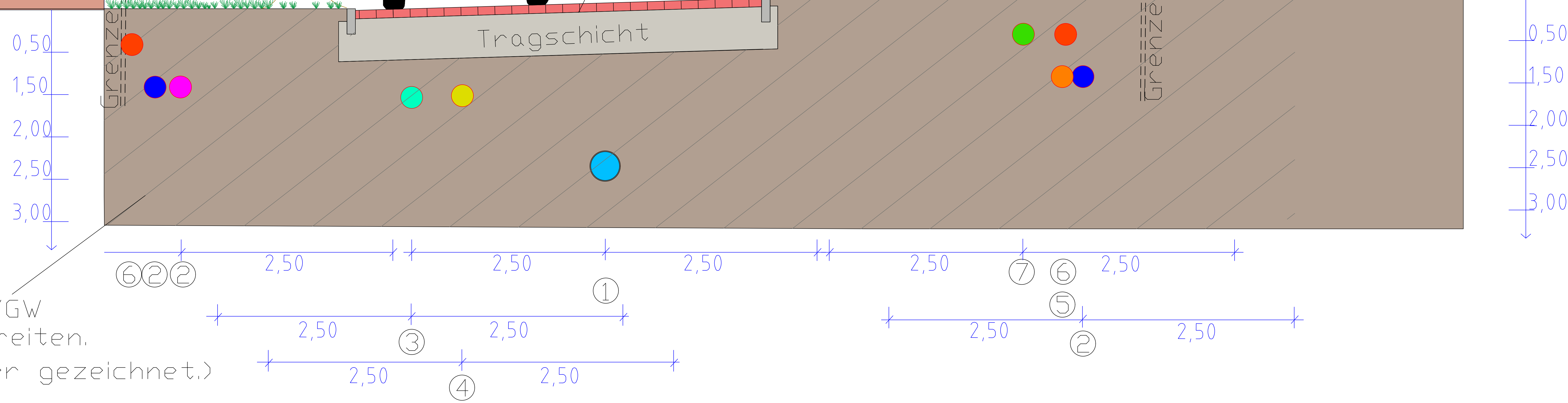
Maßstab 1:20



Hansemannstraße  
Haus-Nr. 4



Hansemannstraße  
Haus-Nr. 3a



von Gehölzen frei zu haltender Bereich  
Abstand: Leitung zu Gehölz soll, gem. DVGW  
Merkblatt GW125, 2,50 m nicht unterschreiten.  
(Leitungen aus optischen Gründen größer gezeichnet.)

- ⊙ Abwasser-Kanal, SEB
- ⊙ Strom-Leitung, GSW
- ⊙ Gas-Leitung, GSW
- ⊙ Wasser-Leitung, GSW
- ⊙ Leitung / Elektroleitung  
RAG Grimberg
- ⊙ Telefon, Telekom
- ⊙ Telefonleitung, RAG  
außer Betrieb

ALLE MASSE UND HOHENANGABEN SIND IN DER EIGENTLICHKEIT ZU ÜBERPRÜFEN. UNSTIMMIGKEITEN SIND DER BAULEITUNG UNVERZÜGLICH MITZUTEILEN. DIE LAGE EVENTUELLER LEITUNGEN IST VOM UNTERNEHMER ZU PRÜFEN.			
VERFASSER:	02.10.2018	DATUM	D. Hartleif
PROJEKT: Siedlung Schönhäuser Bergkamen			
AUFTRAGGEBER: Stadt Bergkamen Rathausplatz 1			
INHALT: Hansemannstraße Untersuchung Baumstandorte - Leitungsbestand, Schema-Schnitt A-A -			
PROJEKT-NR.: 2018-103	MAßSTAB: 1 : 20	BLATT:	
ZEICHNUNGS-NR.: 2018-103-Bergkamen Schönhäuser-Bestandleistung-Schnitt A-A			
DIESE ARBEIT IST URHEBERRECHTLICH GESCHÜTZT. ES BEDARF DER EINVERSTÄNDLICHKEIT DES VERFASSERS, WENN ÜBER DEN AUFTRAG HINAUS ÜBER DIE PLäne VERFÜGT WIRD.			
Dipl.-Ing. Dietmar Hartleif Riedhof 10 08174 Kamen			
Tel. 03207 - 8 108 888 Fax 03207 - 8 108 334			